

BOOKSBAUM MAGAZIN STAND

ART. NR.: 738



RADIUS

DEUTSCH

ENGLISH




1

herzlichen glückwunsch zum kauf ihres BOOKSBAUM MAGAZIN.

stecken sie die schrauben durch die verbindungsplatte. die verbindungsplatte ist nicht immer gleichfarbig

congratulations on your purchase of the BOOKSBAUM MAGAZIN.

put the screws through the connecting plate. connecting plate is not always in the same color.



2

der standfuß wird von unten mit pfosten und verbindungsplatte verschraubt.

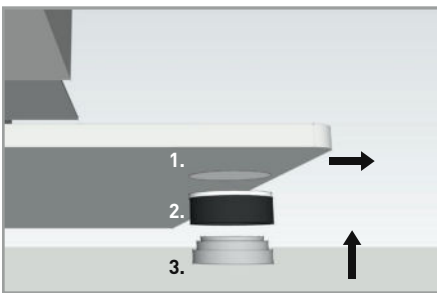
hinweis:

der pfosten wird waagrecht auf den standfuß montiert.

the foot is screwed to the pole and connecting plate from below.

note:

the pole is mounted horizontally on the foot.



3

1. entfernen sie die klebeschuttfolie.

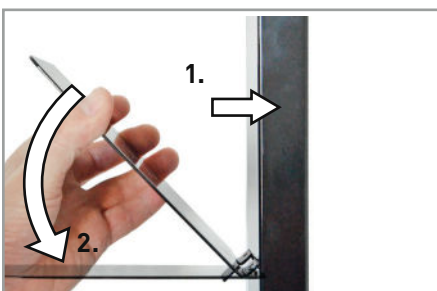
2. kleben sie die vier kunststoffteile von unten in die ecken des standfußes.

3. pressen sie das graue kunststoffteil in das schwarze wie gezeigt, bis es hörbar einrastet.

1. remove the adhesive protection film.

2. stick the four plastic parts into the corners of the standing foot from below

3. push the gray plastic part in the black as shown, until it clicks into place.



4

hängen sie die regalböden ein.

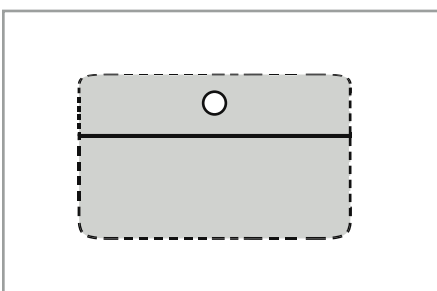
1. führen sie den kürzeren haken bis zum anschlag komplett ein.

2. lassen sie den boden nach unten klappen.

hang the shelves in place:

1. insert the upper hooks up to the stop.

2. let shelf flap downwards.



5

wenn sie die regalböden eingehängt haben, werden sie feststellen, dass diese minimal nach oben zeigen, um dem gewicht der bücher entgegen zu wirken.

bei bedarf können die böden nach unten gebogen werden.

once you have mounted the shelves you will notice that they are slightly pointing upwards in order to counteract the weight of the books.

if required, the shelves can be bent downwards.



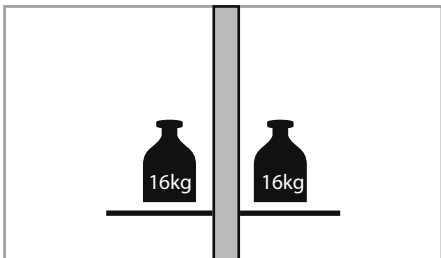
BOOKSBAUM MAGAZIN STAND

ART. NR.: 738

RADIUS

DEUTSCH

ENGLISH



6

belastung pro regalboden:
ca. 16 kg

maximum load per shelf:
approx. 16 kg



7



**sichern sie das regal vor dem
umstürzen. halten sie kinder und
tiere fern!**



**secure the shelf against tumbling.
keep away children and animals!**



danke, dass sie sich für ein produkt von radius
design entschieden haben. weitere produkte
finden sie unter:
www.radius-design.com

thank you for choosing a product from radius
design. you can find further products at:
www.radius-design.com